

**WYBORY DO PARLAMENTU EUROPEJSKIEGO  
ZARZĄDZONE NA DZIEŃ 9 CZERWCA 2024 R.**

|                   |   |   |                             |          |
|-------------------|---|---|-----------------------------|----------|
| Okręg wyborczy nr | * | 8 | Okręgowa Komisja Wyborcza w | Lublinie |
|-------------------|---|---|-----------------------------|----------|

**PROTOKÓŁ WYNIKÓW GŁOSOWANIA W REJONIE  
NA LISTY KANDYDATÓW NA POSŁÓW DO PARLAMENTU EUROPEJSKIEGO**

Wyniki głosowania w rejonie ustalono w dniu 10 czerwca 2024 r.







**I.**

Głosowanie przeprowadzono w 1120 obwodach głosowania i na podstawie protokołów głosowania otrzymanych od wszystkich obwodowych komisji wyborczych na obszarze należącym do jej właściwości Okręgowa Komisja Wyborcza ustaliła następujące wyniki głosowania w rejonie:

|    |  |   |   |   |   |   |   |   |
|----|--|---|---|---|---|---|---|---|
| 1  | Liczba kart do głosowania otrzymanych przez obwodowe komisje wyborcze  | * | 8 | 7 | 9 | 2 | 7 | 9 |
| 2  | Liczba wyborców uprawnionych do głosowania w chwili zakończenia głosowania                                   | * | 9 | 1 | 0 | 3 | 7 | 6 |
| 2a | w tym umieszczonych w części A spisu wyborców  | * | 9 | 1 | 0 | 3 | 4 | 0 |
| 2b | w tym umieszczonych w części B spisu wyborców  | * | * | * | * | * | 3 | 6 |
| 3  | Liczba niewykorzystanych kart do głosowania  | * | 5 | 0 | 9 | 8 | 7 | 6 |
| 4  | Liczba wyborców, którym wydano karty do głosowania w lokalach wyborczych                                     | * | 3 | 6 | 9 | 4 | 0 | 2 |
| 4a | w tym w części A spisu wyborców  | * | 3 | 6 | 9 | 3 | 8 | 6 |
| 4b | w tym w części B spisu wyborców  | * | * | * | * | * | 1 | 6 |
| 5  | Liczba wyborców, którym wysłano pakiety wyborcze   | * | * | * | * | 1 | 2 | 5 |
| 6  | Liczba wyborców, którym wydano karty do głosowania w lokalach wyborczych oraz w głosowaniu korespondencyjnym | * | 3 | 6 | 9 | 5 | 2 | 7 |
| 7  | Liczba wyborców głosujących przez pełnomocnika   | * | * | * | * | 4 | 7 | 3 |
| 8  | Liczba wyborców głosujących na podstawie zaświadczenia o prawie do głosowania                                | * | * | * | 2 | 9 | 1 | 5 |

97d938a0-32d7-46e0-adcb-34fd61488ea2



|     |  |   |   |   |   |   |   |   |
|-----|--|---|---|---|---|---|---|---|
| 9   | Liczba otrzymanych kopert zwrotnych w głosowaniu korespondencyjnym   | * | * | * | * | 1 | 2 | 3 |
| 9a  | Liczba kopert zwrotnych w głosowaniu korespondencyjnym, w których nie było oświadczenia o osobistym i tajnym oddaniu głosu   | * | * | * | * | * | * | 4 |
| 9b  | Liczba kopert zwrotnych w głosowaniu korespondencyjnym, w których oświadczenie nie było podpisane przez wyborcę              | * | * | * | * | * | * | 0 |
| 9c  | Liczba kopert zwrotnych w głosowaniu korespondencyjnym, w których nie było koperty na kartę do głosowania                    | * | * | * | * | * | * | 0 |
| 9d  | Liczba kopert zwrotnych w głosowaniu korespondencyjnym, w których znajdowała się niezaklejona koperta na kartę do głosowania | * | * | * | * | * | * | 0 |
| 9e  | Liczba kopert na kartę do głosowania w głosowaniu korespondencyjnym wrzuconych do urny                                       | * | * | * | * | 1 | 1 | 9 |
| 10  | Liczba kart wyjętych z urny  | * | 3 | 6 | 9 | 5 | 1 | 0 |
| 10a | w tym liczba kart wyjętych z kopert na kartę do głosowania w głosowaniu korespondencyjnym                                    | * | * | * | * | 1 | 1 | 9 |
| 11  | Liczba kart nieważnych   | * | * | * | * | * | 3 | 1 |
| 12  | Liczba kart ważnych  | * | 3 | 6 | 9 | 4 | 7 | 9 |
| 13  | Liczba głosów nieważnych   | * | * | * | 1 | 8 | 7 | 5 |
| 13a | w tym z powodu postawienia znaku „X” obok nazwiska dwóch lub większej liczby kandydatów z różnych list                       | * | * | * | 1 | 0 | 0 | 9 |
| 13b | w tym z powodu niepostawienia znaku „X” obok nazwiska żadnego kandydata  | * | * | * | * | 8 | 6 | 6 |
| 13c | w tym z powodu postawienia znaku „X” wyłącznie obok nazwiska kandydata na liście, której rejestracja została unieważniona    | * | * | * | * | * | * | 0 |
| 14  | Liczba głosów ważnych oddanych łącznie na wszystkie listy kandydatów   | * | 3 | 6 | 7 | 6 | 0 | 4 |

II.

15. Na poszczególne listy kandydatów i umieszczonych na nich kandydatów oddano następujące liczby głosów ważnych:

Lista nr 1 - KKW TRZECIA DROGA PSL-PL2050 SZYMONA HOŁOWNI

|  |   |   |   |   |   |   |   |
|--|---|---|---|---|---|---|---|
| Liczba głosów ważnych oddanych na listę: | * | * | 2 | 2 | 6 | 2 | 9 |
|--|---|---|---|---|---|---|---|

Na poszczególnych kandydatów z tej listy oddano następujące liczby głosów ważnych:

|   |                           |   |   |   |   |   |   |   |
|---|---------------------------|---|---|---|---|---|---|---|
| 1 | ĆWIK Sławomir             | * | * | * | 6 | 9 | 8 | 4 |
| 2 | RÓŻYŃSKI Wiesław Marian   | * | * | * | 1 | 5 | 7 | 0 |
| 3 | LIPNIOWIECKA Edyta Monika | * | * | * | 3 | 2 | 6 | 0 |

97d938a0-32d7-46e0-adcb-34fd61488ea2



*[Handwritten signatures and marks on the right side of the page]*

|       |                                    |   |   |   |   |   |   |   |
|-------|------------------------------------|---|---|---|---|---|---|---|
| 4     | ROMAŃCZUK Andrzej                  | * | * | * | 1 | 9 | 8 | 9 |
| 5     | OTKAŁA Tomasz                      | * | * | * | * | 3 | 5 | 8 |
| 6     | CZERSKA Hanna Barbara              | * | * | * | 2 | 6 | 5 | 3 |
| 7     | KUREK Paweł Tomasz                 | * | * | * | 1 | 6 | 7 | 6 |
| 8     | WIŚNIEWSKA Anna                    | * | * | * | 1 | 0 | 4 | 8 |
| 9     | BRZOZOWSKA-ZBURZYŃSKA Beata Dorota | * | * | * | 1 | 1 | 0 | 1 |
| 10    | SOSNOWSKI Sławomir Antoni          | * | * | * | 1 | 9 | 9 | 0 |
| Razem |                                    | * | * | 2 | 2 | 6 | 2 | 9 |

**Lista nr 2 - KW KONFEDERACJA WOLNOŚĆ I NIEPODLEGŁOŚĆ**

|  |   |   |   |   |   |   |   |
|--|---|---|---|---|---|---|---|
| Liczba głosów ważnych oddanych na listę: | * | * | 5 | 5 | 7 | 0 | 3 |
|--|---|---|---|---|---|---|---|

**Na poszczególnych kandydatów z tej listy oddano następujące liczby głosów ważnych:**

|       |                             |   |   |   |   |   |   |   |
|-------|-----------------------------|---|---|---|---|---|---|---|
| 1     | PIOTROWSKI Mirosław Mariusz | * | * | 3 | 4 | 2 | 1 | 3 |
| 2     | HUBER Sebastian Czesław     | * | * | * | 5 | 9 | 5 | 7 |
| 3     | KOSIOROWSKA Agnieszka       | * | * | * | 2 | 4 | 1 | 3 |
| 4     | KŁODA Lucyna Teresa         | * | * | * | 1 | 7 | 1 | 8 |
| 5     | MEKLER Rafał                | * | * | * | 5 | 9 | 6 | 3 |
| 6     | JAŁOWIEC Katarzyna Daria    | * | * | * | * | 6 | 0 | 4 |
| 7     | MAZOWIECKI Rafał            | * | * | * | * | 8 | 1 | 9 |
| 8     | BARAŃSKA Sylwia             | * | * | * | 1 | 0 | 7 | 5 |
| 9     | FERENC Monika               | * | * | * | * | 8 | 5 | 0 |
| 10    | KANIA Rafał                 | * | * | * | 2 | 0 | 9 | 1 |
| Razem |                             | * | * | 5 | 5 | 7 | 0 | 3 |

**Lista nr 3 - KWW BEZPARTYJNI SAMORZĄDOWCY-NORMALNA POLSKA**

|  |   |   |   |   |   |   |   |
|--|---|---|---|---|---|---|---|
| Liczba głosów ważnych oddanych na listę: | * | * | * | 4 | 0 | 2 | 5 |
|--|---|---|---|---|---|---|---|

**Na poszczególnych kandydatów z tej listy oddano następujące liczby głosów ważnych:**

|       |                       |   |   |   |   |   |   |   |
|-------|-----------------------|---|---|---|---|---|---|---|
| 1     | TYRKA-STEĆKO Beata    | * | * | * | 1 | 1 | 1 | 1 |
| 2     | TUCZYŃSKA Anna        | * | * | * | * | 5 | 3 | 0 |
| 3     | MARZEC Wiesław        | * | * | * | * | 3 | 6 | 5 |
| 4     | GUZ Małgorzata        | * | * | * | * | 3 | 5 | 0 |
| 5     | WOŁOS Marcin          | * | * | * | * | 2 | 6 | 5 |
| 6     | ROLA Anna             | * | * | * | * | 3 | 8 | 3 |
| 7     | KOKOT Jan             | * | * | * | * | 2 | 6 | 1 |
| 8     | WOCH Tomasz           | * | * | * | * | 1 | 8 | 2 |
| 9     | CZERNIC Izabela Marta | * | * | * | * | 1 | 8 | 3 |
| 10    | KOWALIK Rafał         | * | * | * | * | 3 | 9 | 5 |
| Razem |                       | * | * | * | 4 | 0 | 2 | 5 |

**Lista nr 4 - KW POLEXIT**

|  |   |   |   |   |   |   |   |
|--|---|---|---|---|---|---|---|
| Liczba głosów ważnych oddanych na listę: | * | * | * | 1 | 0 | 6 | 4 |
|--|---|---|---|---|---|---|---|

**Na poszczególnych kandydatów z tej listy oddano następujące liczby głosów ważnych:**

|   |                           |   |   |   |   |   |   |   |
|---|---------------------------|---|---|---|---|---|---|---|
| 1 | SAMBORSKI Leszek          | * | * | * | * | 5 | 6 | 9 |
| 2 | MIĄSIK Ewa Jolanta        | * | * | * | * | * | 7 | 0 |
| 3 | PACZUSKI Piotr Andrzej    | * | * | * | * | * | 5 | 1 |
| 4 | BAKOWSKI Witold           | * | * | * | * | * | 4 | 6 |
| 5 | GORCZYCA Magdalena Sylwia | * | * | * | * | * | 8 | 0 |
| 6 | WEKLIK Ewa Józefa         | * | * | * | * | * | 3 | 1 |

97d938a0-32d7-46e0-adcb-34fd61488ea2



*[Handwritten signatures and initials]*

|       |                              |   |   |   |   |   |   |   |
|-------|------------------------------|---|---|---|---|---|---|---|
| 7     | RZEMIŃSKI Rafał Józef        | * | * | * | * | * | 5 | 3 |
| 8     | WERKOWSKA Małgorzata Jadwiga | * | * | * | * | * | 2 | 3 |
| 9     | BIS Helena Maria             | * | * | * | * | * | 4 | 3 |
| 10    | KOZŁOWSKI Tomasz             | * | * | * | * | * | 9 | 8 |
| Razem |                              | * | * | * | 1 | 0 | 6 | 4 |

**Lista nr 5 - KKW KOALICJA OBYWATELSKA**

|  |   |   |   |   |   |   |   |
|--|---|---|---|---|---|---|---|
| Liczba głosów ważnych oddanych na listę: | * | 1 | 0 | 4 | 1 | 4 | 0 |
|--|---|---|---|---|---|---|---|

**Na poszczególnych kandydatów z tej listy oddano następujące liczby głosów ważnych:**

|       |                             |   |   |   |   |   |   |   |
|-------|-----------------------------|---|---|---|---|---|---|---|
| 1     | WCISŁO Marta Anna           | * | * | 7 | 4 | 8 | 1 | 0 |
| 2     | GRABCZUK Krzysztof          | * | * | * | 7 | 8 | 4 | 2 |
| 3     | GROMADZKA Małgorzata        | * | * | * | 1 | 9 | 0 | 6 |
| 4     | KRAWCZYK Michał Mateusz     | * | * | * | 7 | 9 | 5 | 2 |
| 5     | BOJARSKI Krzysztof          | * | * | * | 4 | 0 | 9 | 7 |
| 6     | LISOWSKA Bożena Grażyna     | * | * | * | 3 | 5 | 6 | 8 |
| 7     | BUCZYŃSKI Maciej Paweł      | * | * | * | * | 4 | 3 | 3 |
| 8     | WRZESIEŃ Jerzy              | * | * | * | * | 3 | 8 | 2 |
| 9     | ZIMOWSKI Michał             | * | * | * | 1 | 3 | 7 | 5 |
| 10    | KRZEWIŃSKA Beata Małgorzata | * | * | * | 1 | 7 | 7 | 5 |
| Razem |                             | * | 1 | 0 | 4 | 1 | 4 | 0 |

**Lista nr 6 - KOALICYJNY KOMITET WYBORCZY LEWICA**

|  |   |   |   |   |   |   |   |
|--|---|---|---|---|---|---|---|
| Liczba głosów ważnych oddanych na listę: | * | * | 1 | 3 | 0 | 1 | 9 |
|--|---|---|---|---|---|---|---|

**Na poszczególnych kandydatów z tej listy oddano następujące liczby głosów ważnych:**

|       |                                     |   |   |   |   |   |   |   |
|-------|-------------------------------------|---|---|---|---|---|---|---|
| 1     | FISZ Agata                          | * | * | * | 5 | 2 | 5 | 5 |
| 2     | CZERNIAK Jacek Andrzej              | * | * | * | 2 | 1 | 9 | 0 |
| 3     | MARCINKOWSKA-KOZAK Agnieszka Halina | * | * | * | 1 | 8 | 9 | 2 |
| 4     | CIECHAŃSKA Magdalena                | * | * | * | * | 9 | 7 | 6 |
| 5     | KOWALCZYK Waldemar Adam             | * | * | * | * | 3 | 8 | 8 |
| 6     | LIPIEC Jarosław Wojciech            | * | * | * | * | 1 | 7 | 7 |
| 7     | SOKOŁOWSKA Elżbieta                 | * | * | * | * | 3 | 2 | 4 |
| 8     | ROMAŃSKA-WĘZIK Sylwia Anita         | * | * | * | * | 6 | 4 | 1 |
| 9     | WAC Monika                          | * | * | * | * | 4 | 0 | 1 |
| 10    | MAZUR Stanisław Jan                 | * | * | * | * | 7 | 7 | 5 |
| Razem |                                     | * | * | 1 | 3 | 0 | 1 | 9 |

**Lista nr 7 - KW PRAWO I SPRAWIEDLIWOŚĆ**

|  |   |   |   |   |   |   |   |
|--|---|---|---|---|---|---|---|
| Liczba głosów ważnych oddanych na listę: | * | 1 | 6 | 7 | 0 | 2 | 4 |
|--|---|---|---|---|---|---|---|

**Na poszczególnych kandydatów z tej listy oddano następujące liczby głosów ważnych:**

|   |                              |   |   |   |   |   |   |   |
|---|------------------------------|---|---|---|---|---|---|---|
| 1 | KAMIŃSKI Mariusz             | * | * | 6 | 6 | 2 | 7 | 0 |
| 2 | SARYUSZ-WOLSKI Jacek Emil    | * | * | 3 | 6 | 2 | 7 | 7 |
| 3 | STEFANIUK Dariusz Paweł      | * | * | 1 | 6 | 5 | 4 | 8 |
| 4 | DĄBROWSKA-BANASZEK Anna      | * | * | * | 2 | 8 | 0 | 2 |
| 5 | BALUCH Anna                  | * | * | * | 6 | 1 | 7 | 4 |
| 6 | ZIELIŃSKI Tomasz Andrzej     | * | * | * | 1 | 5 | 5 | 7 |
| 7 | GRZYWACZEWSKA Kamila         | * | * | * | 1 | 5 | 5 | 6 |
| 8 | SMAGA Danuta Zofia           | * | * | * | 1 | 6 | 9 | 8 |
| 9 | KRYSIAK Zbigniew Włodzimierz | * | * | * | 1 | 2 | 0 | 1 |

*[Handwritten signatures and initials on the right side of the page, including names like 'Gromadzka', 'Walczyk', 'Baluch', 'Zieliński', 'Grzywaczewska', 'Smaga', 'Krysiak']*

97d938a0-32d7-46e0-adcb-34fd61488ea2



*[Handwritten signature 'Ja' and initials 'Hd' at the bottom right.]*

|    |                   |   |   |   |   |   |   |   |
|----|-------------------|---|---|---|---|---|---|---|
| 10 | KANTHAK Jan Jakub | * | * | 3 | 2 | 9 | 4 | 1 |
|    | Razem             | * | 1 | 6 | 7 | 0 | 2 | 4 |

*[Handwritten signature]*  
*[Handwritten signature]*

*[Handwritten signature]*  
*[Handwritten signature]*

*[Handwritten signature]*

*[Handwritten signature]*

97d938a0-32d7-46e0-adcb-34fd61488ea2



III.

16.)\* Komisja stwierdza, że nie otrzymała w ciągu 24 godzin od zakończenia głosowania wyników głosowania z następujących obwodów głosowania utworzonych za granicą/na polskich statkach morskich\*\*):

Obwód nr ..... z siedzibą .....

Obwód nr ..... z siedzibą .....

tj. łącznie z ..... obwodów głosowania. Przyczyną niezyskania wyników głosowania było:

.....

Zgodnie z art. 353 § 2 Kodeksu wyborczego, głosowanie w tych obwodach uznaje się za niebyłe i w związku z tym obwody te nie zostały wykazane w liczbie obwodów, w których przeprowadzono głosowanie.

17.\*\*\*) Adnotacja o wniesieniu uwag przez mężów zaufania z wymienieniem konkretnych zarzutów; jeżeli nie ma, wpisać „brak zarzutów” lub „brak mężów zaufania”: *brak mężów zaufania*

Przy sporządzeniu protokołu obecni byli członkowie Komisji:

1) Niezgoda Krzysztof Marek - Przewodniczący

*Krzysztof Niezgoda*  
(podpis)

2) Łaguna Piotr Tadeusz - Zastępca Przewodniczącego

*Łaguna Piotr*  
(podpis)

3) Makarzec Katarzyna - Zastępca Przewodniczącego

*Katarzyna Makarzec*  
(podpis)

4) Chałupka Marcin Piotr - Członek

*Marcin Chałupka*  
(podpis)

5) Jurkowska-Chocyk Agnieszka Maria - Członek

*Agnieszka Jurkowska-Chocyk*  
(podpis)

6) Skoczyńska Małgorzata Maria - Członek

*Małgorzata Skoczyńska*  
(podpis)

7) Wasiewicz Robert Zbigniew - Członek

*Robert Wasiewicz*  
(podpis)



\*) Niepotrzebne skreślić lub pominąć.

\*\*\*) Jeżeli treść nie mieści się na formularzu, należy dołączyć ją do protokołu, zaznaczając to w miejscu przeznaczonym na wpisanie adnotacji.

